



KLIC V SILI 112

Številko pokličite, če potrebujete nujno medicinsko pomoč, pomoč gasilcev ...!



INTERVENTNA ŠTEVILKA POLICIJE 113

Številko pokličite, če ste udeleženec ali priča v prometni nesreči!



PROMETNO-INFORMACIJSKI CENTER ZA DRŽAVNE CESTE

 **1970**

Informacije o stanju na cestah 24 ur na dan, vse dni v letu.

www.promet.si



REPUBLIKA SLOVENIJA
MINISTRSTVO ZA PROMET
DIREKCIJA REPUBLIKE SLOVENIJE ZA CESTE



Vozimo pametno!



Izdaja:

Družba za avtoceste v Republiki Sloveniji, Ulica XIV. divizije 4, SI- 3000 Celje

e-mail: info@dars.si, www.dars.si

Naklada: 30.000 izvodov

Leto izdaje: 2008

VARNO SKOZI PREDOR



DARS
Povezujemo Slovenijo

Vožnja v normalnih razmerah

Pred predorom

- Preverite, če imate v avtomobilu dovolj goriva!
- Vključite radio in nastavite sprejem radijske postaje s prometnimi informacijami - frekvence Vala 202!
- Prepričajte se, če imate prižgane zasenčene luči!
- Snemite sončna očala!
- Bodite pozorni na semaforje na portalu predora in drugo prometno signalizacijo!

Preverite raven goriva v vozilu in vključite radio, še preden zapeljete v predor!

V predoru

- Držite dovolj veliko varnostno razdaljo do vozila pred vami!
- Ne prekoračite največje dovoljene hitrosti!
- Vtisnite si v spomin varnostne naprave in izhode v sili!
- V predoru z nasprotnim prometom (edini enocevni predor na slovenskih avtocestah je mednarodni predor Karavanke na slovensko-avstrijski meji) se vedno orientirajte po desnem robu vozišča in nikoli ne prevozite sredinske črte!
- Prepovedana sta polkrožno obračanje in vzvratna vožnja!
- Ustavljajte le v nujnem primeru!
- Tovarna vozila ne smejo voziti po prehitevalnem pasu!

Vzdržujte varnostno razdaljo in ne prekoračite največje dovoljene hitrosti!



Zastoj

- Vklonite varnostne utripalke!
- V primeru prometnega zastoja zagotovite najmanj 5 metrov varnostne razdalje do vozila pred vami!
- Če se je kolona ustavila, ugasnite motor vašega vozila!
- Ostanite v vozilu!
- Poslušajte prometna poročila - frekvence Vala 202.

Ko se približujemo predoru, ne smemo spregledati svetlobnih prometnih znakov ob vhodu v predor. Zelena luč nam dovoljuje vstop v predor, pri rdeči luči, ki pomeni zaporo prometa v predoru, pa moramo obvezno ustaviti. Na avtocestah opozarja na zaporo predora že predhodna prometna signalizacija, ki omogoča voznikom varno ustavitev pred predorom.



Okvara vozila

- Vklonite varnostne utripalke!
- Vozilo umaknite v odstavno nišo, če to ni možno, pa ob skrajni desni rob vozišča!
- Ugasnite motor - ključ pustite v ključavnici za vžig!
- Zapustite vozilo, pri tem pazite na promet - oblecite opozorilni jopič!
- Informirajte reševalce!

Ob izrednih dogodkih, kot so okvara vozila, prometna nesreča ali požar, ostanite prisebni in zbrani, kajti brezglava dejanja vas lahko stanejo življenja.



Prometna nesreča

- Vklonite varnostne utripalke!
- Vozilo umaknite v odstavno nišo, če to ni možno, pa ob skrajni desni rob vozišča!
- Ugasnite motor - ključ pustite v ključavnici za vžig!
- Zapustite vozilo, pri tem pazite na promet - oblecite opozorilni jopič!
- Informirajte reševalce! Če je mogoče, za to uporabite SOS telefon - klic v sili in ne mobilnega telefona.
- Nudite prvo pomoč poškodovanim!

Ob prometni nesreči v predoru vozilo zapustite v smeri najbližjega izhoda in medtem ostale udeležence opozarjajte na nastalo nevarnost. Na vozilu ne ugašajte luči, če delujejo. Kraj prometne nesreče označite pred predorom, na dobro vidnem mestu in o prometni nesreči čimprej obvestite policijo.



Požar na vašem vozilu

- Vklonite varnostne utripalke!
- Če je mogoče, vozilo odpeljite iz predora. Pri tem nikoli ne obračajte in vozite vzvratno!
- Če to ni mogoče, vozilo zapeljite v odstavno nišo ali pa ob skrajni desni rob vozišča!
- Ugasnite motor - ključ pustite v ključavnici za vžig! Takoj zapustite vozilo!
- Informirajte reševalce! Če je mogoče, za to uporabite SOS telefon - klic v sili in ne mobilnega telefona.
- Sami gasite le začetni požar! Če požara ne morete pogasiti, odidite z mesta požara in zapustite predor skozi izhod v sili.
- Nudite prvo pomoč poškodovanim!

Če boste predor zapustili brez vozila, pustite ključe v ključavnici za vžig! Le tako lahko gasilci ali reševalci po potrebi umaknejo vaše vozilo!

V predoru so nameščeni gasilni aparati, s katerimi lahko vozniki pogasijo manjše požare v predoru. Z dvigom gasilnega aparata sprožite tudi varnostni mehanizem, ki predor takoj zapre za ves promet.



**Ogenj in dim sta smrtno nevarna.
Rešujte svoje življenje, ne avtomobila!**

Požar na vozilu pred vami

- Vklonite varnostne utripalke!
- Do gorečega vozila imejte veliko varnostno razdaljo!
- Vozilo umaknite v odstavno nišo, če to ni možno, pa ob skrajni desni rob vozišča! Takoj zapustite vozilo!
- Prepovedana sta polkrožno obračanje in vzvratna vožnja!
- Ugasnite motor - ključ pustite v ključavnici za vžig!
- Informirajte reševalce! Če je mogoče, za to uporabite SOS telefon - klic v sili in ne mobilnega telefona.
- Sami gasite le začetni požar! Če požara ne morete pogasiti, odidite z mesta požara in zapustite predor skozi izhod v sili.
- Nudite prvo pomoč poškodovanim!

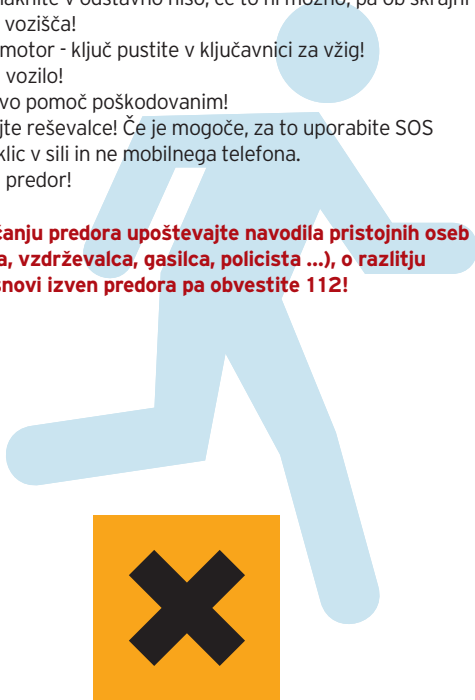
Nikoli ne gasite požara na tovornem vozilu, saj je to z gasilnim aparatom v predoru nemogoče in neuspešno!



Razlitje nevarne snovi

- Vklonite varnostne utripalke!
- Vozilo umaknite v odstavno nišo, če to ni možno, pa ob skrajni desni rob vozišča!
- Ugasnite motor - ključ pustite v ključavnici za vžig!
- Zapustite vozilo!
- Nudite prvo pomoč poškodovanim!
- Informirajte reševalce! Če je mogoče, za to uporabite SOS telefon - klic v sili in ne mobilnega telefona.
- Zapustite predor!

Pri zapuščanju predora upoštevajte navodila pristojnih oseb (operaterja, vzdrževalca, gasilca, policista ...), o razlitju nevarnih snovi izven predora pa obvestite 112!



V predoru je PREPOVEDANO:

**obračati vozilo,
voziti vzvratno,
ustavljati.**

V primeru izrednega dogodka v predoru dosledno upoštevajte navodila in opozorila upravljavca predora, sporočena prek radijskih frekvenc Vala 202: 88.5, 90.0, 90.9, 91.8, 92.9, 94.1 ali 96.4 FM in spremenljive prometno informativne signalizacije v predoru! Predori so z vidika dodatne varnosti udeležencev v prometu opremljeni z videokamerami in zvočniki, prek katerih uporabnike dodatno informiramo v primeru izrednega dogodka.



Varnostne
naprave v
predoru



informacijski portal
pred predorom




odstavna niša




prečnik / izhod v sili





semafor na vstopu
v predor



opozorilo za izhod v sili



sos telefon za klic v sili



gasilni aparat

