



YOU ARE NOT SAFE IN THE MOTORWAY EMERGENCY LANE

Follow the safety advice!

- Driving in the motorway emergency lane is prohibited!
- Overtaking in the emergency lane is prohibited!
- Pay attention to your safety and the safety of your passengers.

Follow the appropriate steps when in the emergency lane!

- 1. Turn on your hazard flashers.**
The flashers should be on at all times!
- 2. Make sure you put on your warning vest.**
When exiting the vehicle, all passengers should put on their warning vests and step behind the barrier.
- 3. Set up the advance warning triangle.**
It is recommended that the warning triangle is neatly stowed in the vehicle so it can be found easily. It is very important not to move around in the emergency lane while setting up the triangle. Rather, you should walk along the motorway behind the barrier. Place the warning triangle 80 to 100 meters from your vehicle, then immediately move behind the barrier again.
- 4. Call for help using the SOS roadside pillar.**
By calling from the emergency line at an SOS pillar, the rescue services know exactly where you are located. The SOS pillars are usually located at two kilometre intervals.

izdal / Published by: DARS d. o., 2014, www.dars.si

NISTE VARNI



NA ODSTAVNEM PASU AVTOCESTE

www.dars.si

DARS



Na odstavnem pasu avtoceste niste varni!

Statistika nesreč na odstavnem pasu

- Vsako leto je na odstavnih pasovih avtocest v povprečju poškodovanih osem oseb, od tega štirje vzdrževalci avtocest;
- vsako leto se na odstavnih pasovih avtocest v povprečju zgodi 18 naletov na vzdrževalce avtocest in njihovo delovno opremo oziroma vozila ter 16 naletov na vozila, katerih vozniki so v sili ustavili na odstavnih pasovih.


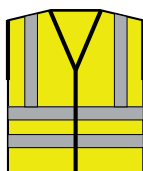
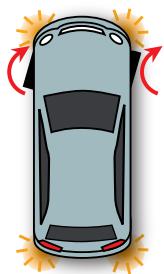
Kar 50 odstotkov naletov na odstavnih pasovih povzročijo vozniki tovornih vozil!

Upoštevajte varnostne napotke!

- Vožnja po odstavnem pasu avtoceste je prepovedana!
- Prehitevanje po odstavnem pasu je prepovedano!
- Poskrbite za svojo varnost in varnost potnikov.

Na odstavnem pasu ukrepajte pravilno!

- 1. Vključite varnostne utripalke.**
Utripalke naj bodo ves čas vključene!
- 2. Obvezno oblecite odsevni telovnik.**
Ob izstopu iz vozila si vsi potniki oblecite odsevne telovnike in se umaknite za ograjo.
- 3. Postavite varnostni trikotnik.**
Varnostni trikotnik je smiselno hraniti v avtomobilu tako, da ga zlahka najdete. Zelo pomembno je, da se pri postavljanju trikotnika ne gibljete po odstavnem pasu avtoceste, ampak hodite vzdolž avtoceste za ograjo. Varnostni trikotnik postavite na razdalji od 80 do 100 metrov od vozila in se takoj spet umaknite za ograjo.
- 4. Za klic na pomoč uporabite stebriček SOS.**
S telefonskim klicem prek stebrička SOS pristojne službe natančno določijo lokacijo, od koder kličete. Stebrički SOS so običajno med seboj oddaljeni dva kilometra.



1

2

3

4