

Návod na používanie aplikácie za účelom úhrady mýta prostredníctvom internetu

Do aplikácie za účelom úhrady mýta prostredníctvom internetu môžete vstúpiť cez webovú stránku Dars (www.dars.si) kliknutím na ikonu »Portál užívateľov«.

1. JAZYK:

Kliknutím na zobrazenú ikonu sa vám otvorí nasledovná internetová strana. Kliknutím na jednu z vlajčiek si zvolíte požadovaný jazyk (slovenský, anglický, nemecký, taliansky, maďarský, český alebo slovenský).

OBRÁZOK 1: Vstup do aplikácie

2. PRIHLÁSENIE SA

2.1. V prípade, že ste už v minulosti používali aplikáciu za účelom sledovania POP ABC (tzv. portál užívateľov elektronických jednotiek - zariadení), a ste už boli zaregistrovaný, napíšte doterajšie **užívateľské meno a heslo**. (Obrázok 1)

2.2. V prípade, že ešte nemáte vlastné užívateľské meno a ani vygenerované heslo, zvolte možnosť »**Nový užívateľ**«. Do tlačiva zobrazeného na obrázku č. 2 zadajte e-mailovú adresu a pod políčko »Prepísať kód« prepíšte bezpečnostný kód znázornený na obrázku. Kliknutím na »Poslať heslo« Vám bude na zadanú e-mailovú adresu doručená elektronická pošta s užívateľským menom a heslom.

OBRÁZOK 2: Prihlásenie sa nového užívateľa

2.3. Do elektronického formulára, ktorý máte pred sebou, zapíšete pridelené užívateľské meno a heslo vo tvare, v ktorom ste ho prijali, síce prostredníctvom elektronickej pošty, (pritom, dávajte pozor na malé/veľké písmená), uložte ich, pretože ich budete potrebovať pri každom vstupe do portálu užívateľov elektronických jednotiek (Obrázok 3).

OBRÁZOK 3: Prihlásenie sa do aplikácie

Po prihlásení sa má užívateľ k dispozícii štyri možnosti, ktoré môže použiť prostredníctvom záložky v aplikácii (obrázok 4):

- záložka »Prehľad používania«: umožňuje kontrolu, vyobrazenie a tlač exportovaných prejazdov, ktoré boli zaevidované na elektronických kartách. Dôležité: Pred začiatkom zápisovej kontroly jednotiek musia užívatelia zapísať IČ jednotky. Sledovanie jednej jednotky je bezplatné, pokiaľ si užívateľ praje cez jedno užívateľské meno sledovať viacej jednotiek, je táto služba poplatná. Jednotlivú jednotku je možné registrovať iba raz.
- záložka »Objednávka predplatného«: užívateľ môže začať postup objednávania dodatočného predplatného pre existujúcu elektronickú jednotku aj objednávanie nových elektronických jednotiek.
- záložka »Zmeň užívateľské meno a heslo«: užívateľom umožňuje, aby zmenili svoje užívateľské meno a heslo.

- záložka »Odhlásenie sa«: kliknutím na záložku sa užívateľ odhlási z aplikácie POP ABC. Činnosť jednotlivých funkcií je vyobrazená v pokračovaní.

3. OBJEDNÁVANIE

Po zápise užívateľského mena a hesla sa vám vyobrazí nasledovné komunikačné okno a potom si vyberte opcii »Objednávka kreditu«.



OBRÁZOK 4: 4 možnosti pri vstupe do aplikácie

4. POSTUP OBJEDNÁVANIA PREDPLATNÉHO

Postup je zostavený zo šiestich krokov, na konci aplikácia užívateľovi pripraví PDF dokument pre tlač.

- 4.1. (Obrázok 5) Pokiaľ ste platcom DPH (s.r.o., a.s.,...) potrebujete návrh zmluvy a účet podľa 82. člena zákona o DPH. Prosíme vás, kliknite na »ÁNO«.
- 4.2. Pokiaľ nie ste platcom DPH, kliknite na »Nie«.



OBRÁZOK 5: Daňovník - platca DPH

- 4.1./a) V nasledujúcom okne, ktoré sa vám vyobrazí, zapíšte identifikačné číslo DPH (SK99999999) a zo zoznamu si vyberte krajinu. Pokračujte vo vyplňovaní údajov (obrázok 6).
 - pokiaľ systém zistí údaje o právnickej osobe, poprípade o súkromnom podnikateľovi, sám vypíše údaje (názov, adresu,...),
 - pokiaľ systém nezistí údaje o právnickej osobe, poprípade o súkromnom podnikateľovi, bude potrebné zapísať údaje a počkať jeden pracovný deň, aby sa tieto zaevidovali do evidencie. (Obrázok 6 in 7)

OBRÁZOK 6: Zadávání údajov pre platcu DPH

4.2. Kliknite a potvrdte údaje, pokiaľ sú správne (obrázok 7).

OBRÁZOK 7: Zadávání údajov pre platcov DPH 2

Údaje budú spracované behom jedného pracovného dňa. Prosíme vás, aby ste sa znovu prihlásili do systému zhora opísaným spôsobom!

4.1./b) Pokiaľ nie ste platcom DPH, prosíme kliknite na opciiu »Nie« (obrázok 8).

OBRÁZOK 8: Jednotlivci, ktorí nie sú platcami DPH

4.2./b) V nasledujúcom komunikačnom okne vás prosíme, aby ste napísali požadované údaje a tiež ich potvrdili (obrázok 9).

Portal of electronic media users

Užívateľ: Mojdenar IT d.o.o. Přihášen v:

[Přehled výdajů](#) [Objednávání kreditu](#) [Změnit uživatelské jméno/heslo](#) [Odhlášení](#)

Objednávání kreditu 2/6

Údaje označené * jsou povinné..

* Jméno a příjmení:	<input type="text"/>
* Adresa:	<input type="text"/>
* PSČ:	<input type="text"/>
* Obec:	<input type="text"/>
* E-mail:	<input type="text" value="renata@mojdenar.com"/>
GSM:	<input type="text"/>
Fax:	<input type="text"/>
Kontakt:	<input type="text"/>
Kraj:	<input type="text"/>
Stát:	<input type="text" value="SLOVENIJA"/>

[Potvrdit údaje](#) [Zpět](#)

OBRÁZOK 9: Postup vyplnenia údajov v komunikačnom okne pre jednotlivcov

4.4.) V treťom kroku objednávky predplatného sa vám otvorí okno za účelom objednávky jednotiek.

V okne jednotiek pre účel objednávania predplatného je v prípade, že máte aktívne jednotky, ich IČ sú už vypísané. Okrem ID čísla jednotky v zátvorke je tiež napísaný stav predplatného (príklad: CC-12345 (15,50 EUR)). V kolónke »Nová čiastka«, majú všetky jednotky stav 0 EUR (obrázok 10).

Možné činnosti:

- kliknutím na odkaz **»Upraviť«** dodajte čiastku na jednotku (IBA JEDNOTKY S DODANOU ČIASTKOU SA PRENESÚ DO NASLEDUJÚCEHO KROKU OBJEDNÁVKY!)
- kliknutím na odkaz **»Vymazať«** sa z tabuľky jednotka vymaže
- tlačidlom **»Pridaj všetky jednotky«** sa naplní okno všetkými jednotkami
- tlačidlo **»Pridaj jednotku«** vám umožní prídanie existujúcej jednotky, ktoré existuje, ale sa v zozname vašich aktívnych jednotiek neprikazuje.
- tlačidlo **»Objednať novú jednotku«** vám umožňuje objednať novú jednotku.
- odkaz **»Zmeniť údaje«** umožňuje zmeniť údaje, údaje o osobe, ktorá objednala predplatné.

Portal of electronic media users

Uživatel: Mojdenar IT d.o.o. Přihášen v: 01.02.2016 10:00

[Přehled výdajů](#)
[Objednávání kreditu](#)
[Změnit uživatelské jméno/haslo](#)
[Odhlášení](#)

Objednávání kreditu 3/6

Jsou vypsaný všechny šifry, již kdykoli zakoupených médií. V závorce je kromě šifry média vypsan kredit na kartě. Během objednávky se zapíše **pouze ta média, ke kterým přidáte částku a všechna nová média**. Částka bude přidána kliknutím na aplikaci upravit. Slevy se vypočítávají vzhledem k platnému ceníku.

Přidej všechna média - kliknutím na tento odkaz / tlačítko do tabulky vypíše soubor všech již registrovaných médií, které sledujete na portálu.
 Přidej médium – kliknutím na tento odkaz / tlačítko přidáte do seznamu stávající médium, které ještě není na seznamu objednávky
 Objednej nové médium – kliknutím na tento odkaz / tlačítko objednáte nové médium a přidáte ho do seznamu objednávky.

MOJDENAR IT D.O.O.
 PARMOVA
 1000 LJUBLJANA

[Změnit údaje](#)

[\(+ \) Přidej všechna média](#)
[\(+ \) Přidej médium](#)
[\(!\) Objednat nové médium](#)

Číslo média	Nová částka	Sleva v %	Cena média	Celkem	Akce
CC-39555 (0,00 €)	1.000,00 €	13	/	870,00 €	Upravit Odstranit
CC-25999 (0,00 €)	460,00 €	13	/	400,20 €	Upravit Odstranit
CC-32334 (0,00 €)	50,00 €	0	/	50,00 €	Upravit Odstranit
CC-24217 (0,00 €)	0,00 €	0	/	0,00 €	Upravit Odstranit
CC-03360 (0,00 €)	0,00 €	0	/	0,00 €	Upravit Odstranit
CC-02331 (0,00 €)	0,00 €	0	/	0,00 €	Upravit Odstranit
CC-02323 (0,00 €)	0,00 €	0	/	0,00 €	Upravit Odstranit
CC-01291 (0,00 €)	0,00 €	0	/	0,00 €	Upravit Odstranit
CC-01286 (0,00 €)	0,00 €	0	/	0,00 €	Upravit Odstranit
CC-01285 (0,00 €)	0,00 €	0	/	0,00 €	Upravit Odstranit
				1.320,20 €	

[Potvrdit objednávku](#)

DARS a.s. nepřebírá odpovědnost za případné chybné zadání údajů ze strany uživatele!

OBRÁZOK 10: Možnosti pri objednávaní predplatného

4.3.a.) Pridaj jednotku

Zapište IČ vašej elektronickej jednotky a požadovanú čiastku predplatného (obrázok 11). Obsah potvrdte. Pre každú jednotku postup zopakujte.

MOJ DENAR IT D.O.O.
PARMOVA
1000 LJUBLJANA

Změnit údaje

(+) Přidej všechna média (+) Přidej médium (!) Objednat nové médium

Přidej médium

ID média:

Částka:

Částka bude automaticky zaokrouhlena na 10 €.

Číslo média	Nová částka	Sleva v %	Cena média	Celkem	Akce
CC-39555 (0,00 €)	1.000,00 €	13	/	870,00 €	<input type="button" value="Upravit"/> <input type="button" value="Odstranit"/>
CC-25999 (0,00 €)	460,00 €	13	/	400,20 €	<input type="button" value="Upravit"/> <input type="button" value="Odstranit"/>
CC-32334 (0,00 €)	50,00 €	0	/	50,00 €	<input type="button" value="Upravit"/> <input type="button" value="Odstranit"/>
CC-24217 (0,00 €)	0,00 €	0	/	0,00 €	<input type="button" value="Upravit"/> <input type="button" value="Odstranit"/>
CC-03360 (0,00 €)	0,00 €	0	/	0,00 €	<input type="button" value="Upravit"/> <input type="button" value="Odstranit"/>
CC-02331 (0,00 €)	0,00 €	0	/	0,00 €	<input type="button" value="Upravit"/> <input type="button" value="Odstranit"/>
CC-02323 (0,00 €)	0,00 €	0	/	0,00 €	<input type="button" value="Upravit"/> <input type="button" value="Odstranit"/>
CC-01291 (0,00 €)	0,00 €	0	/	0,00 €	<input type="button" value="Upravit"/> <input type="button" value="Odstranit"/>
CC-01286 (0,00 €)	0,00 €	0	/	0,00 €	<input type="button" value="Upravit"/> <input type="button" value="Odstranit"/>
CC-01285 (0,00 €)	0,00 €	0	/	0,00 €	<input type="button" value="Upravit"/> <input type="button" value="Odstranit"/>
				1.320,20 €	

DARS a.s. nepřebírá odpovědnost za případné chybné zadání údajů ze strany uživatele!

OBRÁZOK 11: Pridávanie jednotiek

Upozornenie: pri zápise IČ (identifikačné číslo) musia byť údaje napísané presne, v opačnom prípade postup zopakujte.

DARS d.d. nezodpovedá za prípadné chybné zadanie IČ jednotky zo strany užívateľa.

4.3.b.) Objednávka nových jednotiek

Túto voľbu si vyberte, pokiaľ si prajete objednať novú ABC jednotku, alebo DARS kartu (obrázok 12). V tomto prípade nemôžete napísať IČ jednotky, pretože jednotku ešte nemáte, a nemáte tiež jej IČ. Novú jednotku môžete prevziať na ktorejkoľvek výstupnej mýtnej stanici potom, kedy predložíte dodací list, ktorý vám poštou spolu s účtom pošleme na vašu adresu predbežne behom nasledujúceho pracovného dňa, po uhradení čiastky, ktorá bola uvedená v návrhu zmluvy.

Pokiaľ objednávate novú jednotku, zvolte si túto požadovanú jednotku (kliknutím na obrázok jednotky) – Elektronickú jednotku systému ABC, alebo Dars kartu. Potom, kedy ste označili požadovanú jednotku, zapíšte ľubovoľnú čiastku predplatného a údaje potvrdte.


4.3.c.) Pridaj všetky jednotky

»Pridaj všetky jednotky« je funkcia, ktorá užívateľom, ktorý vlastní väčší počet jednotiek, tieto jednotky budú zapisovať na trvalý zoznam. Zo zoznamu ich bude možné kedykoľvek presunúť do formulára pre prípravu návrhu zmluvy, aj vtedy, kedy ste si pri vašej poslednej objednávke neobjednali predplatné pre všetky vaše jednotky. Pokiaľ ich máte na trvalom »zozname jednotiek«, ich nemusíte znovu zapisovať do aplikácie pre písanie návrhu zmluvy.

Objednat novú jednotku
✕


Vyberte si zaželaný typ jednotky a zapíšte hodnotu.

ABC



☎ 080 15 03
DARS

DARS
KARTICA



Dars karta , čo sa týka funkčnosti je totožná s Dars kartou transportér.

Karty transportér, ktoré sú v obehu zostávajú, nie je ich potrebné vymieňať s Dars kartami.

ABC jednotka
viacej o jednotke

Dars jednotka
* Minimálna hodnota 20 €
viacej o jednotke

Čiastka:

Število:

Objednať

Zatvoriť

OBRÁZOK 12: Objednávanie novej jednotky

DARS karta je bezplatná, najnižší počiatkový stav predplatného, kreditu je 20,00 EUR. Jednotka, ktorú ste si vybrali, sa pri Objednávke v okne objaví spoločne, s ostatnými jednotkami, samozrejme, pokiaľ existujú. Objednávka sa musí potvrdiť kliknutím na opciiu »Potvrdenie objednávky« (obrázok 13), t. z. , že bola odovzdaná. Pred odovzdaním objednávky je možné zápis upraviť kliknutím na príkaz »Upraviť«, nachádza sa na pravej strane okna, alebo ho odstrániť kliknutím na opciiu »Vymazať«.

Pred odoslaním objednávky je možné vo zvolenom zápise upravovať iba čiastku. V prípade, že si želáte určitú čiastku na inej jednotke, alebo ste si omylom zvolili nesprávnu jednotku, najprv ju zo zoznamu odstráňte a celý proces objednávanie jednotky zopakujte.

Kedy sú údaje správne, potvrdte objednávku.

Objednávání kreditu 3/6

Jsou vypsaný všechny šifry, již kdykoliv zakoupených médií. V závorce je kromě šifry média vypsan kredit na kartě. Během objednávky se zapíše **pouze ta média, ke kterým přidáte částku a všechna nová média**. Částka bude přidána kliknutím na aplikaci upravit. Slevy se vypočítávají vzhledem k platnému cenku.

Přidej všechna média - kliknutím na tento odkaz / tlačítko do tabulky vypíše soubor všech již registrovaných médií, které sledujete na portálu.
 Přidej médium – kliknutím na tento odkaz / tlačítko přidáte do seznamu stávající médium, které ještě není na seznamu objednávky
 Objednej nové médium – kliknutím na tento odkaz / tlačítko objednáte nové médium a přidáte ho do seznamu objednávky.

MOJ DENAR IT D.O.O.
 PARMOVA
 1000 LJUBLJANA

Změnit údaje

(+) Přidej všechna média
(+) Přidej médium
(!) Objednat nové médium

Číslo média	Nová částka	Sleva v %	Cena média	Celkem	Akce
CC-39555 (0,00 €)	1.000,00 €	13	/	870,00 €	Upravit Odstranit
CC-25999 (0,00 €)	460,00 €	13	/	400,20 €	Upravit Odstranit
CC-32334 (0,00 €)	50,00 €	0	/	50,00 €	Upravit Odstranit
CC-24217 (0,00 €)	0,00 €	0	/	0,00 €	Upravit Odstranit
CC-03360 (0,00 €)	0,00 €	0	/	0,00 €	Upravit Odstranit
CC-02331 (0,00 €)	0,00 €	0	/	0,00 €	Upravit Odstranit
CC-02323 (0,00 €)	0,00 €	0	/	0,00 €	Upravit Odstranit
CC-01291 (0,00 €)	0,00 €	0	/	0,00 €	Upravit Odstranit
CC-01286 (0,00 €)	0,00 €	0	/	0,00 €	Upravit Odstranit
CC-01285 (0,00 €)	0,00 €	0	/	0,00 €	Upravit Odstranit
				1.320,20 €	

Potvrdit objednávku

DARS a.s. nepřebírá odpovědnost za případné chybné zadání údajů ze strany uživatele!

OBRÁZOK 13: Objednávání novej jednotky

Po potvrzení objednávky sa vám ukáže okno, ktorom sa v prvej časti vyobrazia údaje užívateľa, ktoré je možné zmeniť, v druhej časti je zobrazený spôsob oznámenia o stave predplatného, tam si môžete vybrať medzi opciou elektronickej pošty alebo mobilného telefónu. V tretej časti sú zobrazené jednotky, ktoré sú objednané.

Upozornenie: Skontrolujte prosím, či sú vaše osobné údaje, e-mailová adresa a telefónne číslo v správne.

Kedy sú zadané údaje správne, kliknutím na opciu »Potvrdiť«, proces objednávania ukončíte. V prípade, že bola objednávka nesprávna, a si ju prajete opraviť, kliknite na opciu »Upravenie objednávky«, a sa vráťte naspäť do komunikačného okna, v ktorom je možná korekcia údajov, a proces zopakujte.

Portal of electronic media users

Uživatel: Mojdenar IT d.o.o. Přihlášen v: 12.12.2014 10:00:00

[Přehled výdajů](#)
[Objednávání kreditu](#)
[Změnit uživatelské jméno/heslo](#)
[Odhlášení](#)

Kontrola a potvrzení objednávky 5/6

Údaje o zadavateli: Jméno a příjmení: MOJDENAR IT D.O.O. Adresa: PARMOVA Obec: LJUBLJANA PSČ: 1000		Údaje o adresátovi: Jméno a příjmení: MOJDENAR IT D.O.O. Adresa: CANKARJEVA Obec: MARIBOR PSČ: 2000 Změnit údaje o adresátovi	
---	--	---	--

O použitelnosti kreditu vás budeme informovat na zadaný e-mil, gsm:

E-mail:

Objednávání kreditu

ID média	Částka	Sleva v %	Cena média	Celkem
CC-25999 (0,00 €)	460,00 €	13	/	400,20 €
CC-32334 (0,00 €)	50,00 €	0	/	50,00 €
CC-39555 (0,00 €)	1.000,00 €	13	/	870,00 €
				1.320,20 €

[Potvrdit objednávku](#)
[Upravit objednávku](#)

DARS a.s. nepřebírá odpovědnost za případné chybné zadání údajů ze strany uživatele!

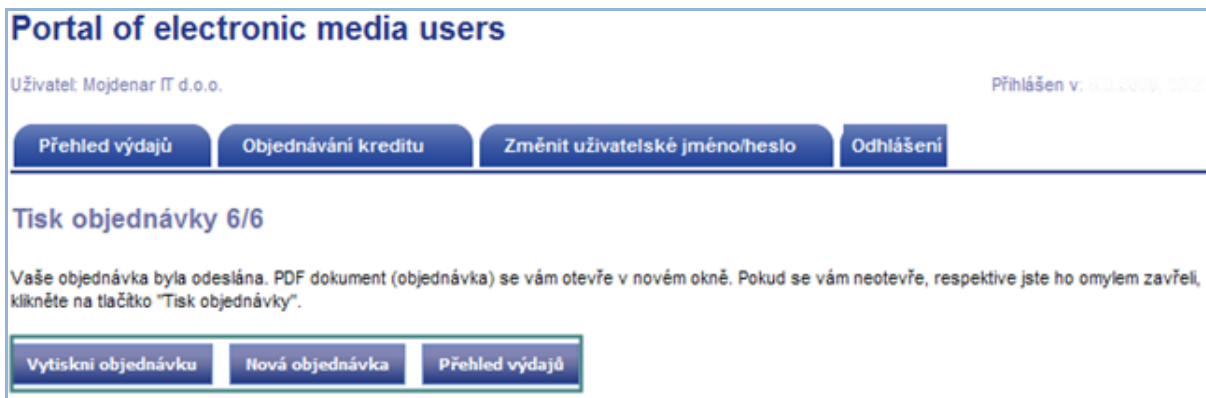
OBRÁZOK 14: Odovzdanie objednávky

Po potvrzení objednávky sa vám ukáže návrh zmluvy síce vo formáte pdf, na základe neho môžete uskutočniť platbu. Návrh zmluvy môžete uložiť, alebo vytlačiť. Pokiaľ sa vám okno neotvorí, alebo ste ho zatvorili omylom, kliknite na tlačidlo »Vytlač objednávku« (obrázok 15).

Takýmto spôsobom ste odovzdali objednávku, a budete zapojený do nášho systému.

Po vykonaní úhrady čiastky na náš bežný účet - DARS d.d., vás budeme o tom informovať prostredníctvom elektronickej pošty – elektronickej správy (alebo SMS). Predplatné sa pri prvom prejazde cez výstupnú mytňu stanicu zapíše na zvolenú elektronicnú jednotku.

Pre všetky dodatočné informácie sme vám k dispozícii každý pracovný deň od 8. do 15. hod na telefónnom čísle:
00386-1-300-94-90.



OBRÁZOK 15: Objednávka vo formáte pdf

5. ZMENA UŽIVATEĽSKÉHO MENA/HESLA

Heslo môžete zmeniť kliknutím na opciiu »Zmeniť uživatelské meno/heslo« (obrázok 4), otvorí sa vám nový zadávací formulár, v ktorom si môžete zmeniť svoje údaje (obrázok 16).

Údaje sa môžu zmeniť kliknutím na opciiu »Uložiť« a budú platiť od nasledujúceho prihlásenia sa.

The screenshot shows the 'Portal of electronic media users' interface for changing user details. The user is 'Uživatel: Mojdenar IT d.o.o.' and is logged in. The navigation bar is the same as in the previous screenshot. The main content area is titled 'Změnit uživatelské jméno/heslo' and contains a note: 'Poznámka: Můžete upravit uživatelské jméno a heslo. Změněné uživatelské jméno a heslo platí při novém přihlášení'. Below the note is a form with three input fields: 'Uživatel' (containing 'Mojdenar IT d.o.o.'), 'Nové heslo' (masked with dots), and 'Znovu heslo' (masked with dots). At the bottom of the form are two buttons: 'Uložit' and 'Zpět'.

OBRÁZOK 16: Zmena uživatelského mena a hesla

6. ODHLÁSENIE

Odhlásiť sa môžete kliknutím na tlačidlo »Odhlásiť sa«. Nachádza sa na pravej strane (obrázok 4).